

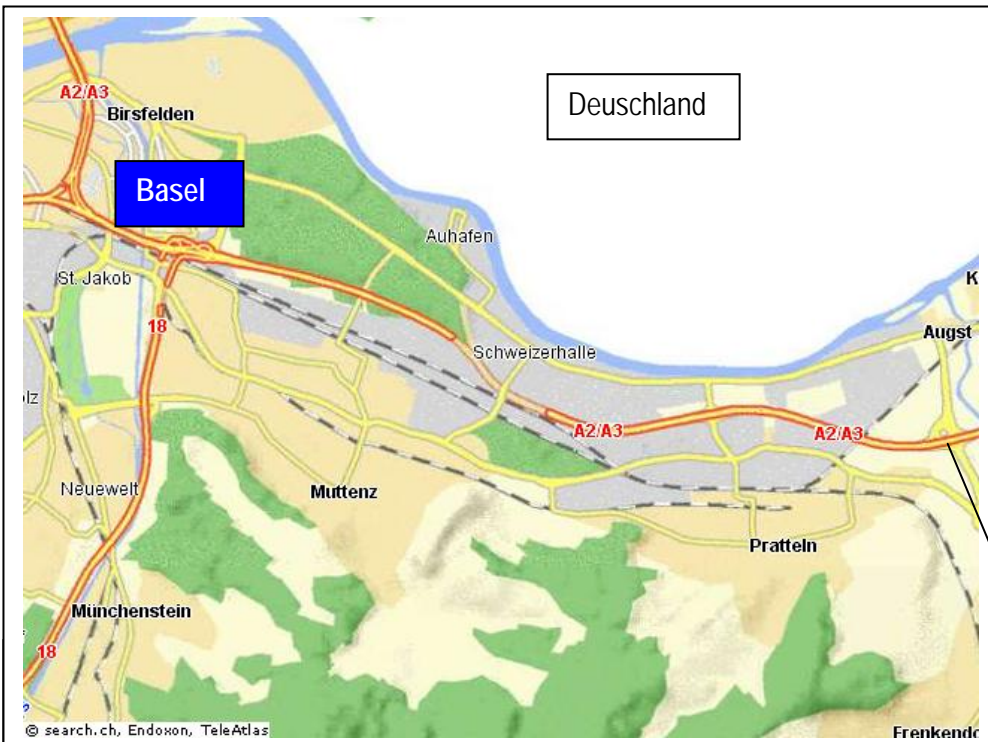
Empfohlene Anreise von **Basel** (blaue Variante) **via Autobahn A2** Richtung Zürich. **Bei Autobahnverzweigung Birrfeld auf A1** Richtung Bern **bis Ausfahrt Lenzburg**. Weiter auf Hauptstrassen Richtung **Villmergen, Wohlen, Muri, Ottenbach** nach **Mettmenstetten** (mit Clubinformationen, Ortsplan und Standortfoto)

#### Alternativen,

- weiter bis Autobahn „Limmatthaler-Kreuz“ via Urdorf, Birmensdorf, Hedingen, Affoltern (rot gepunktet)
- Autobahn Basel A3 Richtung Bern/Luzern über A2 bis Autobahnkreuz „Härkingen“ (links halten Luzern/Zürich) beim Autobahnkreuz Wiggerthal weiter auf A2 (E345) Richtung Luzern, bei der Autobahnverzweigung „Rotsee“ weiter auf A14 Richtung Baar/Zug (violett gepunktet)

sind infolge grosser Baustellen + hohem Verkehrsaufkommen bei der Anreise möglichst zu umgehen!

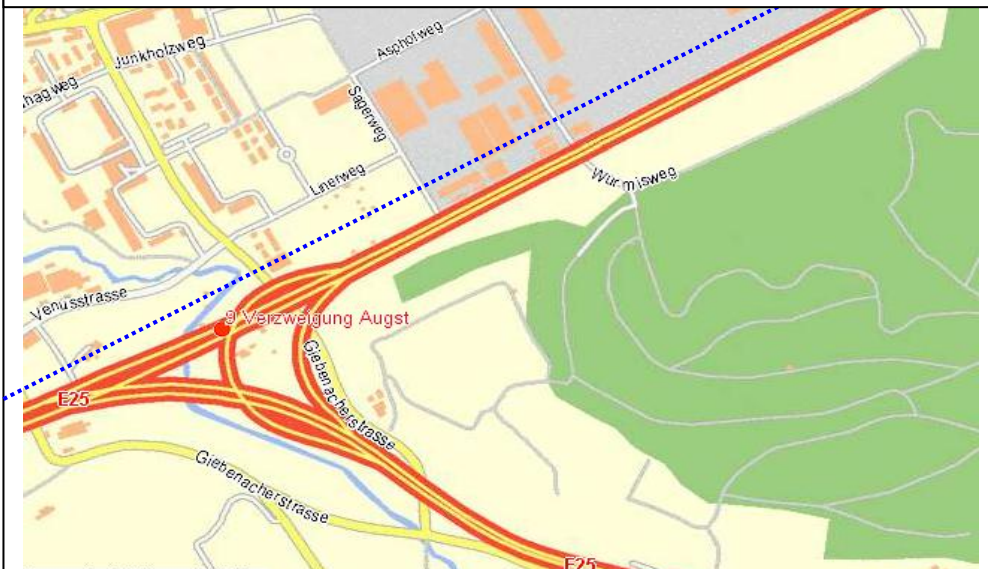




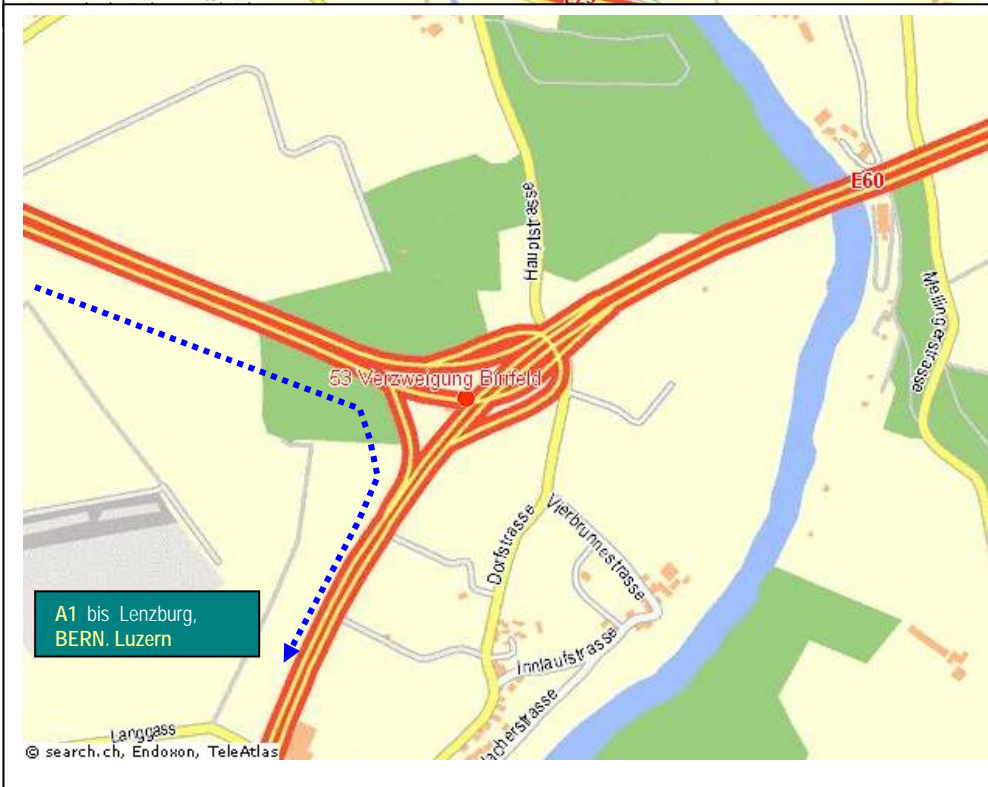
Deutschland

Basel

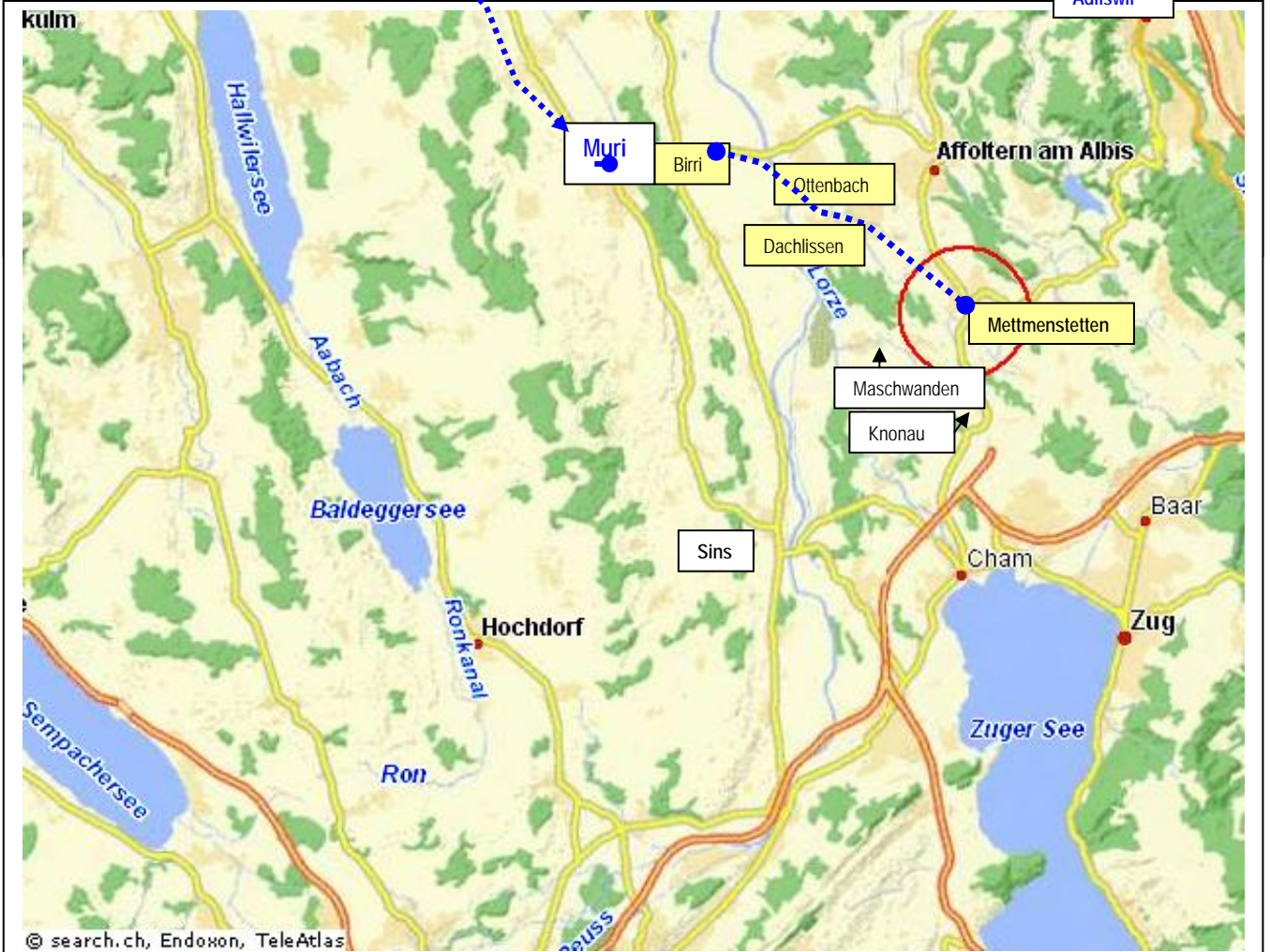
Verzweigung Augst  
links halten auf A3 (E60)  
Richtung  
Rheinfelden/Zürich  
Weiter bis Autobahnver-  
zweigung Birrfeld



Autobahnverzweigung  
Birrfeld auf A1 Richtung  
Bern/Luzern bis Ausfahrt  
Lenzburg. Dann weiter auf  
Haupt-strasse Richtung  
Muri



A1 bis Lenzburg,  
BERN. Luzern



# Slotracing Club Mettmenstetten, Im Grindel 35, 8932 Mettmenstetten

043 466 87 78 – Vereinsabend jeden Mittwoch ab 19.15 Uhr

## Informationen

- [www.slotracing.ch](http://www.slotracing.ch) [info@slotracing.ch](mailto:info@slotracing.ch)
- Walter Maurer, Mettmenstetten +41 (0)79 408 01 03 oder +41 (0)44 787 18 83
- Gästeanlässe: René Vock +41 (0)79 33 55 028 [rene.vock@ggs.ch](mailto:rene.vock@ggs.ch)

